

PARRILLA CHALET

El compromiso de Jónico-Vulcano es ofrecerle a cada cliente la solución perfecta.

Cuidamos hasta el más mínimo detalle en nuestros productos y los diseñamos para que trabajen con carbón vegetal o leña.

Teniendo un diseño cerrado conseguimos una estructura resistente y con materiales de primera calidad conseguimos máquinas robustas, duraderas y fiables.

Dependiendo del combustible que elijas, leña o carbón, conseguirás dar un valor añadido a tus productos y conseguirás así sabores tradicionales sin perder su textura.

Gracias a la alta temperatura de cocción se consigue ese dorado y esa jugosidad máxima, convirtiendo a este producto en algo único.



DPTO. INGENIERÍA Y DESARROLLO REV-0523

GARANTÍA DE CALIDAD



EUROPEAN STANDARD
UNE-EN 1215/2002

FICHA DE PRODUCTO

PARRILLA CHALET

SOLUCIONES DE HOSTELERÍA QUE INCREMENTA TU FACTURACIÓN

FICHA TÉCNICA

Tiempo preparación de brasas	15min aprox. con turbo brasas
Consumo diario de Carbón	17kg a 20 kg por parrilla
Tipo de combustible	Carbón vegetal
Tipo de combustión	Intermitente
Producción por hora	70kg por parrilla
Rango de temperatura	200°C a 280°C
Número de parrillas	De una a dos
Medidas de cada parrilla	Depende del modelo
Potencia térmica nominal	6 - 12kw
Capacidad de extracción	4000m ³ /h
Conexión eléctrica	230v/50Hz
Potencia instalada	0,45kw

MEDIDAS Y PESO

Altura máxima con ruedas	2255mm
Largo	16000mm
Ancho	900mm
Peso	780kg

COMBUSTIBLE RECOMENDADO

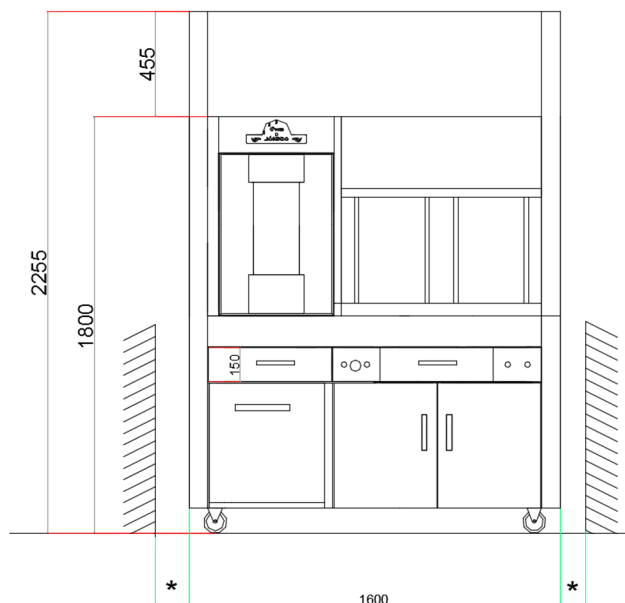
CARBÓN DE QUEBRACHO O MARABÚ

Gran poder calorífico
Larga durabilidad
Fácil control de brasas

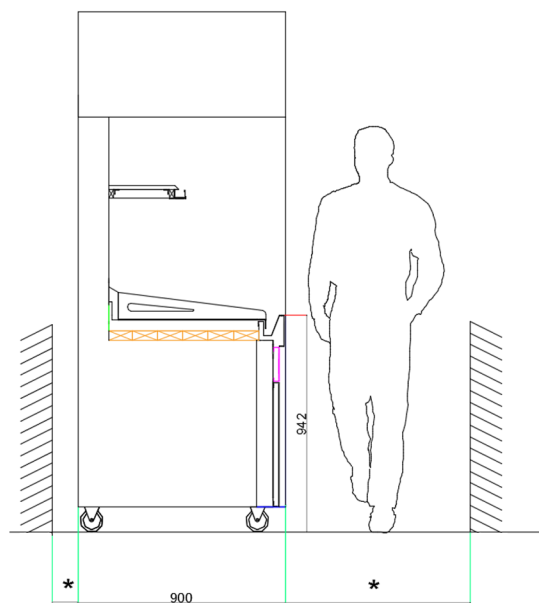
- Parrillas inclinadas con sistemas de elevación individual.
- Las medidas de cada parrilla están estudiadas para sacar la máxima producción.

PARRILLA CHALET

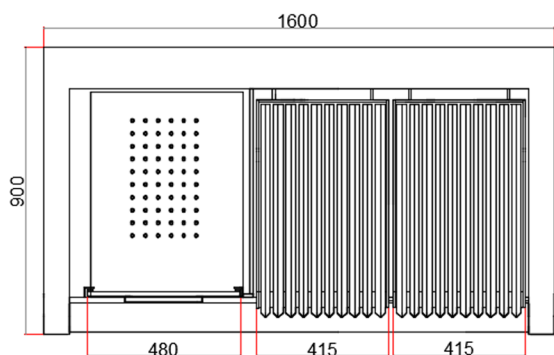
VISTA FRONTAL



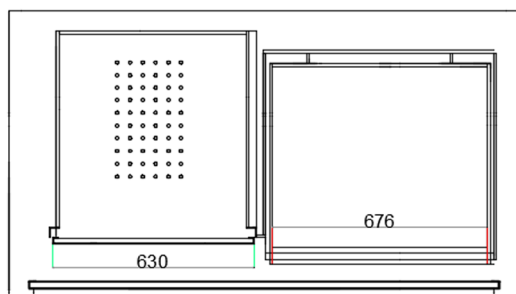
VISTA LATERAL



- * DISTANCIA MÍNIMA A ELEMENTOS INFLAMABLES: 300mm/ DISTANCIA RECOMENDADA A OTROS ELEMENTOS: 100mm
- ESPACIO RECOMENDADO PARA EL TRABAJO DEL CHEF: 800mm
- MEDIDAS RECOMENDADAS DE LA CAMPANA EXTRACTORA (CAMPANA EXTRACTORA NO INCLUIDA)



- Ejemplo de un modelo que cuenta con:
- Horno pequeño (puerta de 480mm)
 - Dos parrillas con sistema de elevación independiente.



- Ejemplo de un modelo que cuenta con:
- Horno grande (puerta de 630mm)
 - Una parrilla con sistema de elevación independiente.

CONTACTO

TELÉFONO

+34 630 23 61 47
91 492 25 58

CORREO ELECTRÓNICO

jonico@jonico-vulcano.com

DIRECCIÓN

Camelia, 13. Humanes de Madrid
28970, España.
www.jonico-vulcano.com

